

あなたの毎月の「在庫保管料」が、

Amazonで見れるようになりました!

知らぬ間にガッツリ課金されてたら、

いくら売っても利益は残りませんよ!

在庫保管料の見方を詳しく解説します。

あなたの毎月の「在庫保管料」が、Amazon で見れるようになりました！知らぬ間にガッツリ課金されてたら、いくら売っても利益は残りませんよ！在庫保管料の見方を詳しく解説します。

■ 推奨環境 ■

このレポート上に書かれている URL はクリックできます。できない場合は最新の Adobe Reader を無料でダウンロードしてください。

<http://www.adobe.co.jp/products/acrobat/readstep2.html>

■ 著作権について ■

このレポートは著作権法で保護されている著作物です。下記の点にご注意戴きご利用下さい。

このレポートの著作権はセドラー☆健一に属します。

著作権者の許可なく、このレポートの全部又は一部をいかなる手段においても複製、転載、流用、転売等することを禁じます。このレポートの開封をもって下記の事項に同意したものとみなします。

このレポートは秘匿性が高いものであるため、著作権者の許可なく、この商材の全部又は一部をいかなる手段においても複製、転載、流用、転売等することを禁じます。

著作権等違反の行為を行った時、その他不法行為に該当する行為を行った時は、関係法規に基づき損害賠償請求を行う等、民事・刑事を問わず法的手段による解決を行う場合があります。

あなたの毎月の「在庫保管料」が、Amazonで見れるようになりました！知らぬ間にガッツリ課金されてたら、いくら売っても利益は残りませんよ！在庫保管料の見方を詳しく解説します。

このレポートに書かれた情報は、作成時点での著者の見解等です。著者は事前許可を得ずに誤りの訂正、情報の最新化、見解の変更等を行う権利を有します。

このレポートの作成には万全を期しておりますが、万一誤り、不正確な情報等がありましたら、著者・パートナー等の業務提携者は、一切の責任を負わないことをご了承願います。

このレポートのご利用は自己責任でお願いします。このレポートの利用することにより生じたいかなる結果につきましても、著者・パートナー等の業務提携者は、一切の責任を負わないことをご了承願います。

あなたの毎月の「在庫保管料」が、Amazonで見れるようになりました！知らぬ間にガッツリ課金されてたら、いくら売っても利益は残りませんよ！在庫保管料の見方を詳しく解説します。

■はじめに■



この度は僕の無料レポートをご覧いただきありがとうございます。

この無料レポートを作成しました、健一と申します。

～自己紹介～

初めまして！千葉県在住の健一と申します。僕は元々平凡なサラリーマンだったのですが、せどりとのお出会いで人生が大きく変わりました。

本業と並行しながらせどりの作業を日々続けた結果、**1年後には月商350万円を売り上げ、今ではせどりの会社を設立し、脱サラを果たしております。**

せどりは諦めずに続けて行けば、必ず成功が待っています。そのために、この無料レポートが、あなたのお役に立てる事を願っています！

[健一公式LINE@も随時募集中です！](#)



<https://line.me/R/ti/p/%40kbu0481g>

あなたの毎月の「在庫保管料」が、Amazonで見れるようになりました！知らぬ間にガッツリ課金されてたら、いくら売っても利益は残りませんよ！在庫保管料の見方を詳しく解説します。

F B A に預けたら、在庫保管手数料は毎日かかる

とっても便利な Amazon の F B A サービス。在庫をどんどん納品して販売している人も多いでしょう。

しかし、「**在庫保管料**」を気にしていない人が多いかもしれません。なぜならば…

【Amazonのセラーセントラルで、毎月のF B A在庫保管料の一覧を見る機能がなかったのです。】

F B A 料金シミュレーターを見れば、商品ごとに毎月の在庫保管料は調べられるのですが、在庫保管料は「毎日日割りで計算される」ため、月ごとの課金額の合計を計算するのは困難でした。

※長期在庫保管手数料は、以前から実際の課金額を見る事が出来ます。

あなたの毎月の「在庫保管料」が、Amazon で見れるようになりました！知らぬ間にガッツリ課金されてたら、いくら売っても利益は残りませんよ！在庫保管料の見方を詳しく解説します。

「在庫保管手数料レポート」を見る機能が登場！

以下は Amazon からの告知のメールです。商品ごとの在庫保管料ではなく、**出品した全商品の在庫保管手数料を、一覧で見ることが出来るように変わりました。**

amazon 出品サービス

日本語

English

中文

<日本語>

平素はフルフィルメント by Amazon（以下、FBA）をご利用いただき誠にありがとうございます。

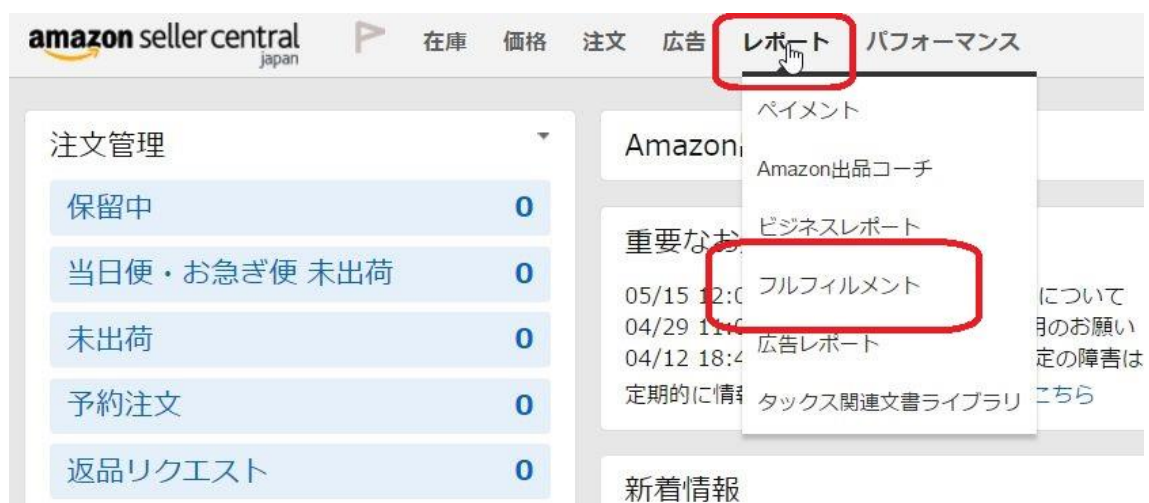
このたびFBAでは、在庫保管手数料の管理をサポートする「在庫保管手数料レポート(月次)」の提供を開始いたしました。

出品者様の在庫状況に基づき、商品ごとに発生しているFBA在庫保管手数料の情報を提供いたします。従来は「FBA料金シミュレーター」にて商品ごとに算出していただいておりますが、このレポートによって情報を一覧で確認することができるようになりました。提供する情報は、消費税が含まれない金額を表示しているため、また、月次での在庫保管料の算出のため、概算料金の提示となりますが、特に商品数が多い出品者様は、収益性の低い在庫の見極めなどが簡単に行えますので、この機会にレポートをご活用いただき、収益改善にお役立てください。

あなたの毎月の「在庫保管料」が、Amazonで見れるようになりました！知らぬ間にガッツリ課金されてたら、いくら売っても利益は残りませんよ！在庫保管料の見方を詳しく解説します。

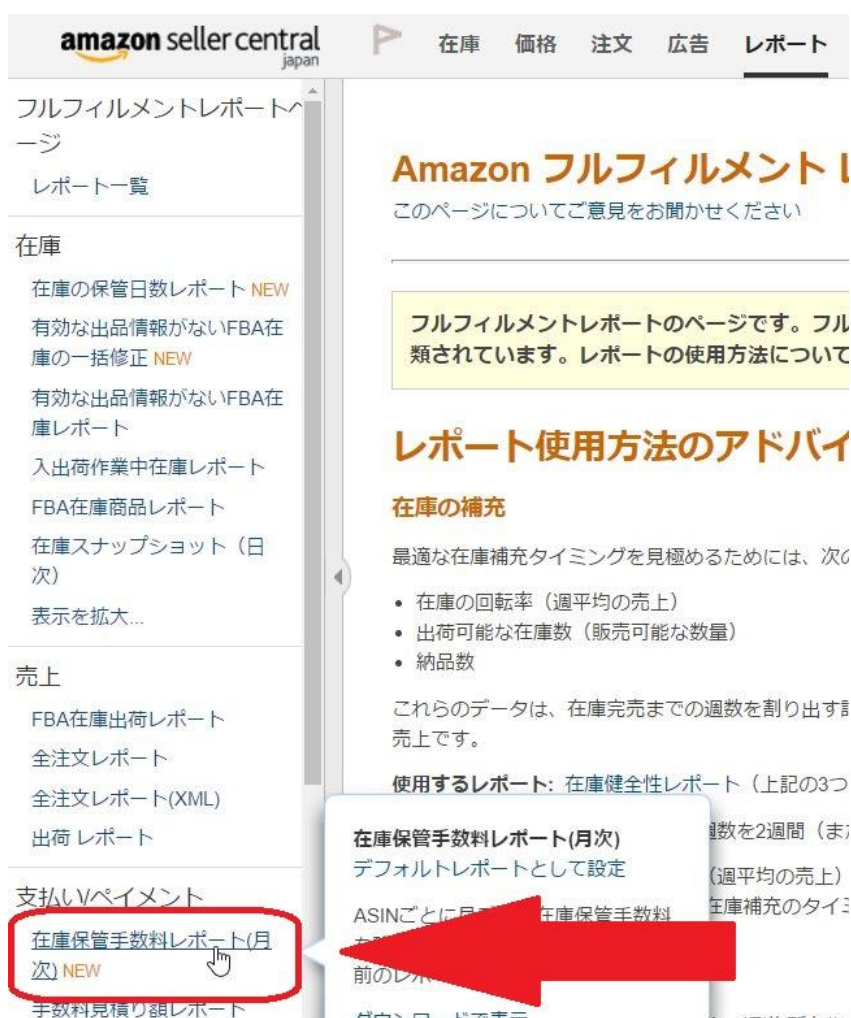
実際にレポートをしてみる。

セラーセントラル画面を開くと、一番上に「レポート」とあるので、これにマウスを合わせると出てくる項目から「フルフィルメント」を選んでください。



あなたの毎月の「在庫保管料」が、Amazon で見れるようになりました！知らぬ間にガッツリ課金されてたら、いくら売っても利益は残りませんよ！在庫保管料の見方を詳しく解説します。

左下の方に「**在庫保管手数料レポート（月次）**」がありますので、これを選びます。



あなたの毎月の「在庫保管料」が、Amazon で見れるようになりました！知らぬ間にガッツリ課金されてたら、いくら売っても利益は残りませんよ！在庫保管料の見方を詳しく解説します。

レポートをダウンロードする。

レポートを見たい月を選び、「ダウンロードのリクエスト」をクリックします。

amazon seller central japan

在庫 価格 注文 広告 レポート

レフィルメントレポート
レポート一覧
在庫の保管日数レポート NEW
効果な出品情報がないFBA在庫の一括修正 NEW
効果な出品情報がないFBA在庫レポート
出荷作業中在庫レポート

在庫保管手数料レポート(月次)

このページについてご意見をお聞かせください
ASINごとに月ごとの在庫保管手数料を確認することができます

オンラインで閲覧 ダウンロード

期間: (1) 1月 2016

ダウンロードのリクエスト

あなたの毎月の「在庫保管料」が、Amazon で見れるようになりました！知らぬ間にガッツリ課金されてたら、いくら売っても利益は残りませんよ！在庫保管料の見方を詳しく解説します。

「ダウンロード」を押します。テキストファイルがダウンロードされますので、開いて下さい。**「処理中」と**いう表示が出た場合は、数分待ってからもう一度見てください。

在庫保管手数料レポート(月次)

このページについてご意見をお聞かせください
ASINごとに月ごとの在庫保管手数料を確認することができます。 [詳細はこちら](#)

オンラインで閲覧 **ダウンロード**

期間: (1) 1月 2016

ダウンロードのリクエスト

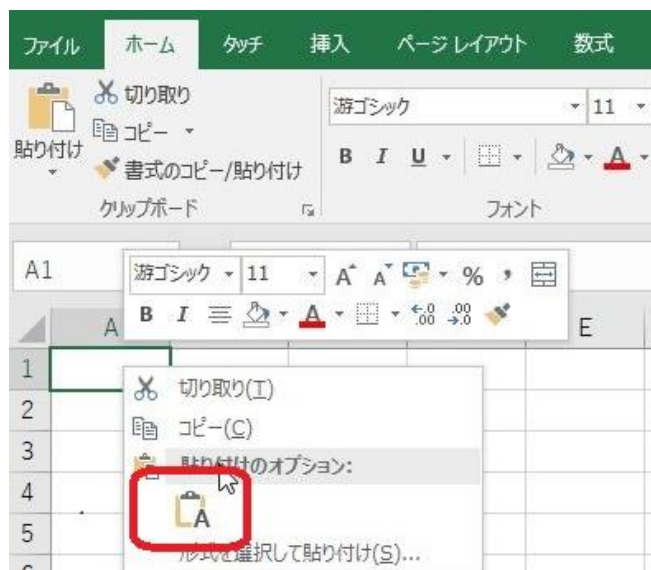
レポートの種類	対象期間	要求された日付	レポートのステータス
在庫保管手数料レポート(月次)	16/01/01 0:00 - 16/01/31 23:59	2017年5月15日	ダウンロード

テキストファイルだとかなり見づらいので、**これを全てコピーして、Excel に貼り付けます。**

ASIN	商品名	単位	数量	重量	体積	コスト	手数料	合計
B0000001	商品名	個	100	1.0	1.0	100.0	10.0	110.0
B0000002	商品名	個	200	2.0	2.0	200.0	20.0	220.0
B0000003	商品名	個	300	3.0	3.0	300.0	30.0	330.0
B0000004	商品名	個	400	4.0	4.0	400.0	40.0	440.0
B0000005	商品名	個	500	5.0	5.0	500.0	50.0	550.0
B0000006	商品名	個	600	6.0	6.0	600.0	60.0	660.0
B0000007	商品名	個	700	7.0	7.0	700.0	70.0	770.0
B0000008	商品名	個	800	8.0	8.0	800.0	80.0	880.0
B0000009	商品名	個	900	9.0	9.0	900.0	90.0	990.0
B0000010	商品名	個	1000	10.0	10.0	1000.0	100.0	1100.0

あなたの毎月の「在庫保管料」が、Amazonで見れるようになりました！知らぬ間にガッツリ課金されてたら、いくら売っても利益は残りませんよ！在庫保管料の見方を詳しく解説します。

先ほどテキストファイルでコピーしたものを、**Excelに貼り付けてください。**



これでスッキリと表示されるようになりました。商品名や重さ、体積なども載ってますが、**肝心の在庫保管手数料が一番右です。**

	A	B	C	D	E	F	G	H	I	J	K	L	M	N	O	P	Q	R	S	T			
1	ASIN	FNS	商品名	Fulfill	Co	Longe	Mediar	Short	Mea	weight	Weig	Item	vol	Volum	Avera	Aver	Total	its	Month	o	Storage	通貨	Monthly storage fee (est.)
2	B00MX00	(ドウシ	NRT1	JP	45.21	34.8	15.8	centi	1.92	kilog	0.0249	cubic	0.26	0	0.0065	Jan-17	7523	JPY				48.6129	
3	B005HX00	(THERM	NRT1	JP	20.8	13.59	11.2	centi	0.54	kilog	0.0032	cubic	0.32	0	0.001	Jan-17	7523	JPY				7.6264	
4	B00NX00	(バナソ	NRT1	JP	35.2	27.41	12.6	centi	1.9	kilog	0.0122	cubic	1.58	0	0.0192	Jan-17	7523	JPY				144.4967	
5	B002LX00	(ARIA T	NRT1	JP	19.61	14.4	4.8	centi	0.68	kilog	0.0014	cubic	3	0	0.0041	Jan-17	7523	JPY				30.6121	
6	B015ZX00	(SONY	NRT1	JP	16.51	8.99	6.2	centi	0.27	kilog	0.0009	cubic	0.06	0	0.0001	Jan-17	7523	JPY				0.4261	
7	B000CX000J498JB	NRT1	JP	14.2	12.4	0.99	centi	0.1	kilog	0.0002	cubic	0.71	0	0.0001	Jan-17	7523	JPY				0.9373		
8	B009CX00	(BUFFA	NRT1	JP	24.41	22.4	8.79	centi	1.16	kilog	0.0048	cubic	4.06	0	0.0195	Jan-17	7523	JPY				146.7761	
9	B01DX00	(ムニュ	NRT1	JP	22.61	21.41	8.41	centi	0.66	kilog	0.0041	cubic	2.35	0	0.0096	Jan-17	7523	JPY				71.9394	
10	B00AIX00	(Razer	C	NRT1	JP	16.61	16.31	15.8	centi	0.95	kilog	0.0043	cubic	0.45	0	0.0019	Jan-17	7523	JPY				14.4859
11	B00HX00	(カシオ	NRT1	JP	16.41	15.6	4.19	centi	0.55	kilog	0.0011	cubic	2.06	0	0.0022	Jan-17	7523	JPY				16.6375	
12	B00KX00	(ソニー	FSZ1	JP	13.41	8.51	3.3	centi	0.09	kilog	0.0004	cubic	0.03	0	0	Jan-17	7523	JPY				0.088	
13	B00KX00	(ソニー	NRT1	JP	13.41	8.51	3.3	centi	0.09	kilog	0.0004	cubic	0.45	0	0.0002	Jan-17	7523	JPY				1.2782	
14	B00XJX00	(マイク	NRT1	JP	27.99	21.21	2.59	centi	0.54	kilog	0.0015	cubic	4	0	0.0062	Jan-17	7523	JPY				46.2696	

あなたの毎月の「在庫保管料」が、Amazon で見れるようになりました！知らぬ間にガッツリ課金されてたら、いくら売っても利益は残りませんよ！在庫保管料の見方を詳しく解説します。

赤丸で囲った部分をクリックすれば、全ての合計金額が出ます。

これがあなたがその月に課金された金額です。

Q	R	S	T	U	V	W	X	Y	Z	AA
Month of Storage	通貨	Monthly storage fee (oct)								
5	Jan-17	7523 JPY	48.6129							
1	Jan-17	7523 JPY	7.6264							
2	Jan-17	7523 JPY	144.4967							
1	Jan-17	7523 JPY	30.6121							
1	Jan-17	7523 JPY	0.4261							
1	Jan-17	7523 JPY	0.9373							
5	Jan-17	7523 JPY	146.7761							
5	Jan-17	7523 JPY	71.9394							
9	Jan-17	7523 JPY	14.4859							
2	Jan-17	7523 JPY	16.6375							
0	Jan-17	7523 JPY	0.088							

1万8659円!

平均: 108.4825581 データの個数: 173 合計: 18659

僕のとある月の在庫保管手数料は、なんと18659円にもなりま
した。この月は1月で加湿器を多く納品していたなど、大きいサイ
ズの物が多くなり、けっこうな金額になってしまいました。

あなたの毎月の「在庫保管料」が、Amazonで見れるようになりました！知らぬ間にガッツリ課金されてたら、いくら売っても利益は残りませんよ！在庫保管料の見方を詳しく解説します。

データを生かし、しっかり在庫管理

毎月の在庫保管手数料は、思った以上に高額だったと言う方が多いのではないのでしょうか？このデータを見れば、**どの商品にどれだけ課金されたのか、商品ごとのデータも見る事が出来ます。**

もし在庫保管手数料が想像以上に高額だったと言うならば、在庫保管手数料を計算に入れても、欲しい利益が残っているのか計算してみてください。

もし利益が残ってないなら、**仕入れ前に在庫保管手数料を計算に入れて仕入れ判断する**事や、販売戦略を考え直す必要があります。

なお、毎月の在庫保管手数料とは別に、**さらに高額になる恐れもある「長期在庫保管手数料」というものもあります。**これについて詳しく知りたい場合は、以下から僕の**無料レポート第十一弾**をご覧ください。

<http://garnetz.space/%E7%84%A1%E6%96%99%E3%83%AC%E3%83%9D%E3%83%BC%E3%83%88/>

あなたの毎月の「在庫保管料」が、Amazon で見れるようになりました！知らぬ間にガッツリ課金されてたら、いくら売っても利益は残りませんよ！在庫保管料の見方を詳しく解説します。

■おわりに■

ここまでご覧いただきありがとうございます。

Amazon の FBA 倉庫はかなりキツキツの状態になっていると聞きます。長期にわたって保管されている在庫は、Amazon にとっても困った存在のため、今回の機能が登場したと思われます。

一生懸命売っている割には利益が残らない、なんて事にならないよう、しっかり在庫管理したいですね。

■自己紹介■

◆ ハンドルネーム：健一

◆ 座右の銘：楽はしない、偉ぶらない、誰のせいにもしない

◆ 自己紹介 URL：<http://garnetz.space/>

あなたの毎月の「在庫保管料」が、Amazonで見れるようになりました！知らぬ間にガッツリ課金されてたら、いくら売っても利益は残りませんよ！在庫保管料の見方を詳しく解説します。

■ 発行者情報 ■

◆ 発行責任者：健一

◆ メールアドレス：gynfo7472927612@garnetz.space

➤ このレポートへのご意見、ご感想をお聞かせください。

◆ メインブログ：「『せどり』を始めて1年で起業！脱サラ！独立までの歩みと自由な日々」

ブログトップページ：<http://garnetz.space/>

➤ 健一がせどりの日々を毎日ブログ配信します。

◆ メルマガ：「健一流せどり術！初心者から始めて副業で月10万円！」

メルマガ登録：<https://brutality-ex.jp/fx38432/rCJpkV>

メルマガ解除：<https://twelfth-ex.com/dm/38432/2/>

◆ 健一公式 [LINE@](https://line.me/R/ti/p/%40kbu0481g)へのご登録はこちら



<https://line.me/R/ti/p/%40kbu0481g>

あなたの毎月の「在庫保管料」が、Amazonで見れるようになりました！知らぬ間にガッツリ課金されてたら、いくら売っても利益は残りませんよ！在庫保管料の見方を詳しく解説します。

これからもよろしくお願
い
します！

